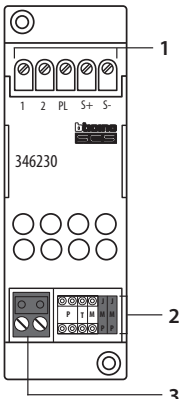


<ul style="list-style-type: none"> • Descrizione • Description • Description 	<ul style="list-style-type: none"> • Beschreibung • Descripción • Beschrijving 	<ul style="list-style-type: none"> • Descrição • Περιγραφή • الوصف
--	--	---

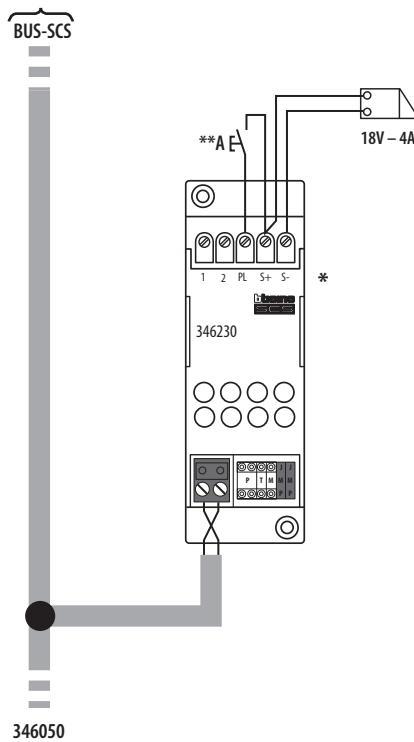


<ol style="list-style-type: none"> 1. Morsetti di collegamento serratura e pulsante aggiuntivo 2. Sede dei configuratori 3. Morsetti di collegamento BUS 2 FILI 	<ol style="list-style-type: none"> 1. Schloß-Anschlussklemmen und zusätzliche Taste 2. Sitz der Konfiguratoren 3. Anschlussklemmen BUS 2-Draht 	<ol style="list-style-type: none"> 1. Bornes de conexão à fechadura e botão adicional 2. Sede dos configuradores 3. Bornes de conexão ao BUS de 2 FIOS
--	---	---

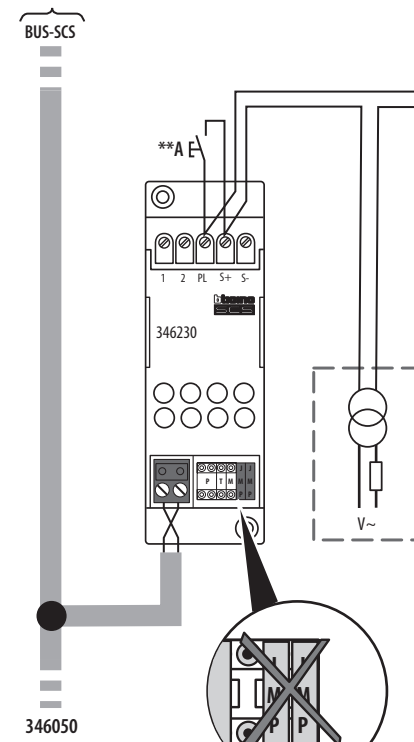
<ol style="list-style-type: none"> 1. Clamps for the connection of door lock and additional pushbutton 2. Configurator socket 3. 2 WIRE BUS connection clamps 	<ol style="list-style-type: none"> 1. Bornes de conexión cerradura y pulsador adicional 2. Alojamiento de los configuradores 3. Bornes de conexión BUS 2 HILOS 	<ol style="list-style-type: none"> 1. Τερματικά σύνδεσης κλειδαριάς και επιπρόσθετο πλήκτρο 2. Θέση διαμορφωτών 3. Τερματικά για τη σύνδεση με το BUS 2 ΚΑΛΩΔΙΩΝ
--	---	---

<ol style="list-style-type: none"> 1. Bornes de branchement serrure et bouton supplémentaire 2. Logement des configurateurs 3. Bornes de branchement BUS 2 FILS 	<ol style="list-style-type: none"> 1. Aansluitklemmen slot en extra knop 2. Plaats van de configuratoren 3. Aansluitklemmen 2-DRAADS BUS 	<ol style="list-style-type: none"> 1. أقطاب توصيل القفل والزر الإضافي. 2. موضع عناصر الإعداد. 3. أطراف توصيل ناقل "BUS" مزدوج الأسلاك.
--	---	---

<ul style="list-style-type: none"> • Schema di collegamento impianto 2 fili standard • Standard 2 wire system wiring diagram • Schéma de branchement installation 2 fils standard • Anschlussplan Anlage 2-Draht Standard • Esquema de conexión sistema 2 hilos estándar • Aansluitschema standaard 2-dradensysteem • Esquema de conexão à instalação de 2 fios padrão • Σχέδιο για την σύνδεση συστήματος 2 standard καλωδίων <p>• مخطط توصيل منظومة قياسية مزدوجة الأسلاك.</p>	<ul style="list-style-type: none"> • Schema di collegamento impianto 2 fili e trasformatore ausiliario • 2 wire system wiring diagram and auxiliary transformer • Schéma de branchement installation 2 fils et transformateur auxiliaire • Anschlussplan Anlage 2-Draht und Hilfstrafo • Esquema de conexión sistema 2 hilos y transformador auxiliar • Aansluitschema 2 draden-systeem en hulptransformator • Esquema de conexão à instalação de 2 fios e transformador auxiliar • Σχέδιο για την σύνδεση συστήματος 2 καλωδίων βοηθητικού μετασχηματιστή <p>• مخطط توصيل منظومة مزدوجة الأسلاك ومحول مساعد.</p>
--	---



346050



346050

<p>* S+ S-</p> <p>18V 4A impulsivos 250mA manutenção</p> <p>18V 4A trigger 250mA holding current</p> <p>S+ S- = 18V 4A impulsifs 250mA entretien</p> <p>18V 4A Stoßstrom 250mA Haltestrom</p> <p>18V 4A impulso activador 250mA mantenimiento</p>	<p>18V 4A impuls 250mA handhaving</p> <p>18V 4A impulsivos 250mA manutención</p> <p>118V 4A ωστικά 250mA ρεύματος διατήρησης</p> <p>18 فولت، 4 أمبير نبضي، 250 ميلي أمبير تيار إمسناك.</p>	<p>** A</p> <p>Pulsante serratura atrio</p> <p>Entrance-hall lock button</p> <p>Poussoir serrure hall</p> <p>Externer Türöffnertaster</p> <p>Pulsador cerradura vestibulo</p>	<p>Drukknop deurpener hoofdingang</p> <p>Botão do trinco do átio</p> <p>Πλήκτρο κλειδαριάς αίθριου</p> <p>زر قفل البهو.</p>
---	--	---	---

- Schema di collegamento impianto 8 fili standard
- Standard 8 wire system wiring diagram
- Schéma de branchement installation 8 fils standard
- Anschlussplan Anlage 8-Draht Standard
- Esquema de conexión sistema 8 hilos estándar

- Aansluitschema standaard 8-dradensysteem
- Esquema de conexão à instalação de 8 fios padrão
- Σχέδιο για την σύνδεση συστήματος 8 standard καλωδίων

• مخطط توصيل منظومة قياسية بـ8 أسلاك.

