

		110 - 240 V
		50 - 60 Hz
		120'
		48 h
	<b>Operating temperature</b> 工作溫度 درجة حرارة التشغيل	5 - 45 °C
	<b>Storage temperature</b> 倉儲溫度 درجة حرارة التخزين	(-20) - (+45) °C
<b>Max. conductor section</b> 导线最大截面 أقصى قطاع للموصل	2,5 mm	
<b>Length of the stripped wire</b> 电线剥皮长度 طول السلك المجرد	7 mm	
<b>Device depth inside the box</b> 盒內裝置深度 عمق الجهاز داخل الصندوق	32 mm	

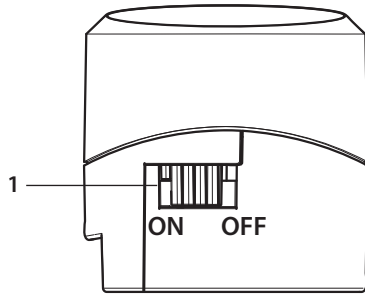
<b>1. Removable LED lamp</b> <b>2. Spotlight pushbutton</b> <b>3. ON/OFF switch</b> <b>4. Battery housing</b> <b>5. Anti-removal block</b> <b>6. Removable clamp</b>	<b>1. 可拆卸的LED灯</b> <b>2. 聚光灯按钮</b> <b>3. 开关</b> <b>4. 电池盒</b> <b>5. 固定锁钮</b> <b>6. 可拆卸的卡槽</b>	<b>1. 可移去的LED燈</b> <b>2. 聚光燈按鈕</b> <b>3. 開關</b> <b>4. 電池盒</b> <b>5. 固定鎖鈕</b> <b>6. 可移去的卡槽</b>	<b>1. لمبة ليد قابلة للإزالة</b> <b>2. زر الضوء المركز</b> <b>3. مفتاح التشغيل ON والتوقف OFF</b> <b>4. غرفة بطاريات</b> <b>5. نظام إغلاق مقاومة الإزالة</b> <b>6. مشبك تثبيت قابل للإزالة</b>

<b>LED lamp extraction</b> 抽出LED灯 抽出LED燈 إزالة لمبة الليد			
	<b>1</b>	<b>2</b>	<b>3</b>

### Using the torch function

作为手电筒使用  
作為手電筒使用

استخدام وظيفة المشعل الكهربائي



- 1 ON: emergency torch function  
Switching on of LED lamp in case of electricity power cut  
OFF: LED lamp switched off

1 打开: 紧急手电筒功能  
断电时点亮LED灯  
关闭: 熄灭LED灯

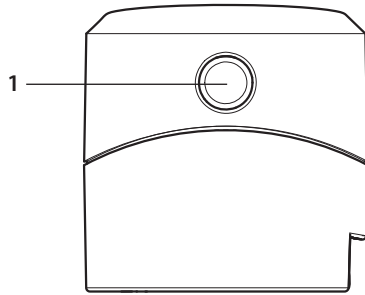
1 打開: 緊急手電筒功能  
斷電時點亮LED燈  
關閉: 熄滅LED燈

1. ON: وظيفة مشعل كهربائي للطوارئ  
تشغيل لمبة ليد في حالة انقطاع التيار  
OFF: لمبة ليد مطفأة.

### Spotlight pushbutton

聚光灯按钮  
聚光燈按鈕

زر الضوء المركز



- 1 Press to increase the light intensity (maximum autonomy 15' with battery charged)

1 按下增加灯光的亮度 (电池充电后最长15')


1 按下增加燈光的亮度 (電池充電後最長15')

1 اضغط لزيادة كثافة الضوء (أقصى عمل بدون تيار 15 دقيقة مع البطارية المشحونة)

### Battery replacement

更换电池  
更換電池

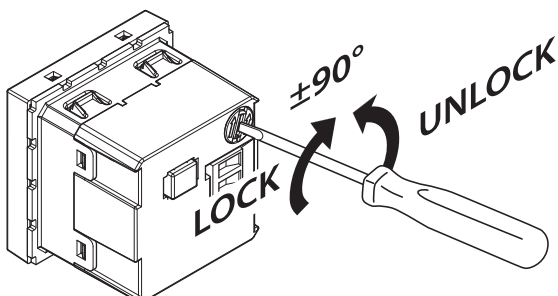
استبدال البطاريات



### Safety block

安全锁钮  
安全鎖鈕

نظام إغلاق الأمان



- The blocking mechanism prevents unwanted removal of the LED lamp.
- 锁钮机构能够防止LED灯被无意中拆卸。
- 鎖鈕機構能夠防止LED燈被無意中移去。
- تمنع آلية نظام الإغلاق الإزالة غير المرغوب فيها للمبة لليد