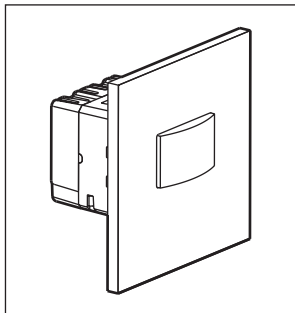


Détecteur automatique 2 fils

art

d'arnould

Automatic detector 2-wire

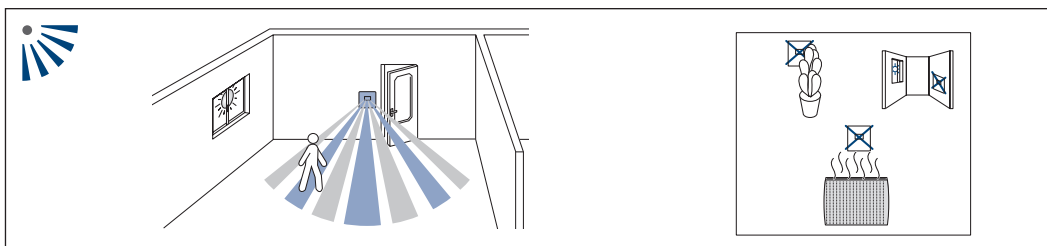
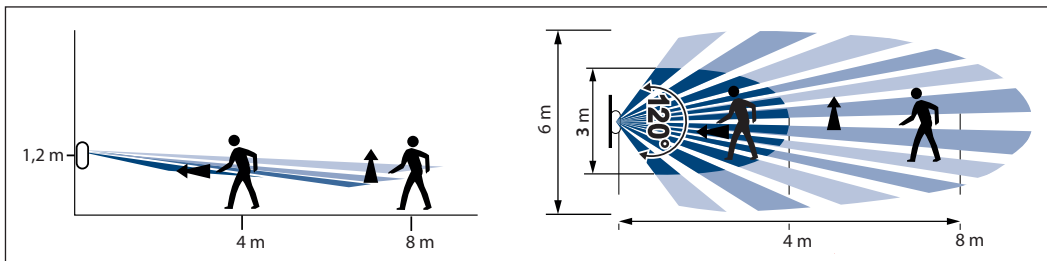


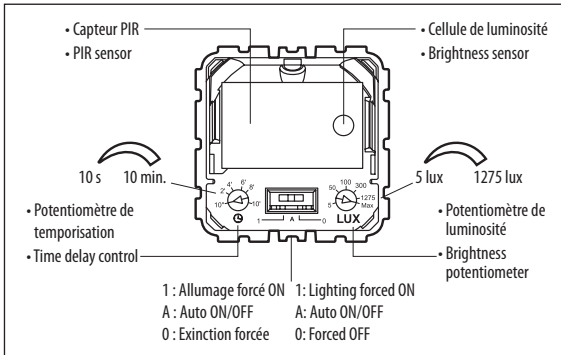
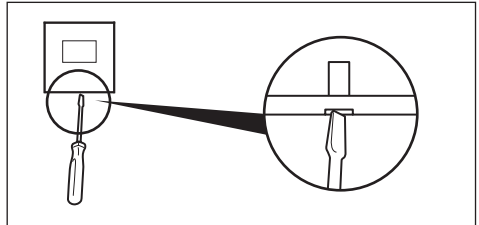
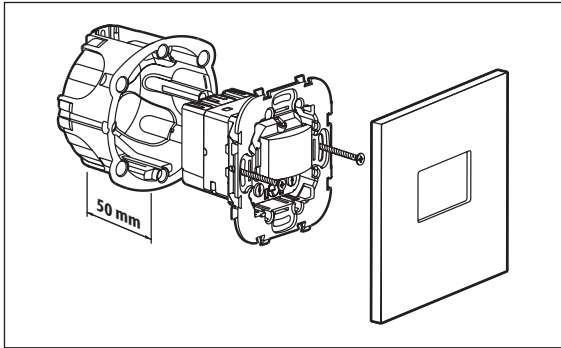
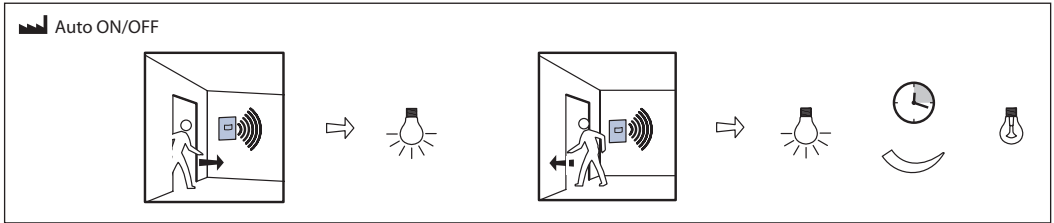
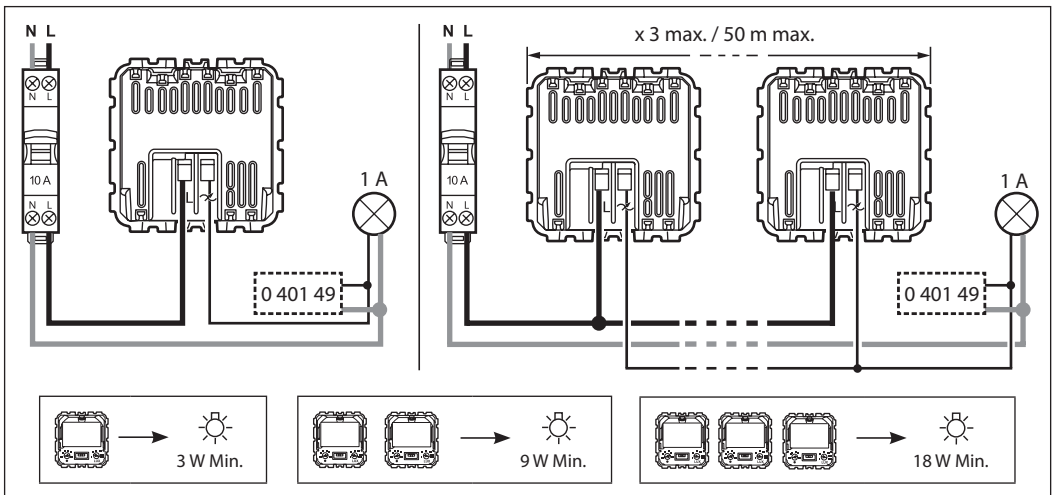
	100 - 240 V~		PIR
	50 / 60 Hz		Max. mode test
	2 x 2,5 mm ²		10 secondes
	- 5° C / + 45° C		8 m - 120°

230V~	Max.	250 W	1 A	250 VA	1 A	250 VA	1 A	100 W	0,4 A	100 W	0,4 A
	Min.	3 W		3 VA		3 VA		3 VA		3 W	
110V~	Max.	125 W	1 A	125 VA	1 A	125 VA	1 A	50 W	0,4 A	50 W	0,4 A
	Min.	3 W		3 VA		3 VA		3 VA		3 W	

(*) En cas de charge très faible, il peut être nécessaire d'utiliser le compensateur 0 401 49. / (*) In case of a very low load, a compensator (Cat. No 0 401 49) might be needed.

- A la mise sous tension (réglage usine) si la charge reste allumée plus de 2', utiliser le compensateur Réf. 0 401 49.
- On powering up (factory settings), if the load remains lit for more than 2 mins, use compensator Cat. No 0 401 49.





⚠ Consignes de sécurité

FR BE CA LU CH

Ce produit doit être installé conformément aux règles d'installation et de préférence par un électricien qualifié. Une installation incorrecte et/ou une utilisation incorrecte peuvent entraîner des risques de choc électrique ou d'incendie. Avant d'effectuer l'installation, lire la notice, tenir compte du lieu de montage spécifique au produit.

Ne pas ouvrir, démonter, altérer ou modifier l'appareil sauf mention particulière indiquée dans la notice. Tous les produits Arnould doivent exclusivement être ouverts et réparés par du personnel formé et habilité par Arnould. Toute ouverture ou réparation non autorisée annule l'intégralité des responsabilités, droits à remplacement et garanties.

Utiliser exclusivement les accessoires de la marque Arnould.

⚠ Safety instructions

GB CA IN IE US SG

This product should be installed in compliance with installation rules, preferably by a qualified electrician. Incorrect installation and/or incorrect use can lead to risk of electric shock or fire.

Before carrying out the installation, read the instructions and take account of the product's specific mounting location.

Do not open up, dismantle, alter or modify the device except where specifically required to do so by the instructions. All Arnould products must be opened and repaired exclusively by personnel trained and approved by Arnould. Any unauthorised opening or repair completely cancels all liabilities and the rights to replacement and guarantees.

Use only Arnould brand accessories.