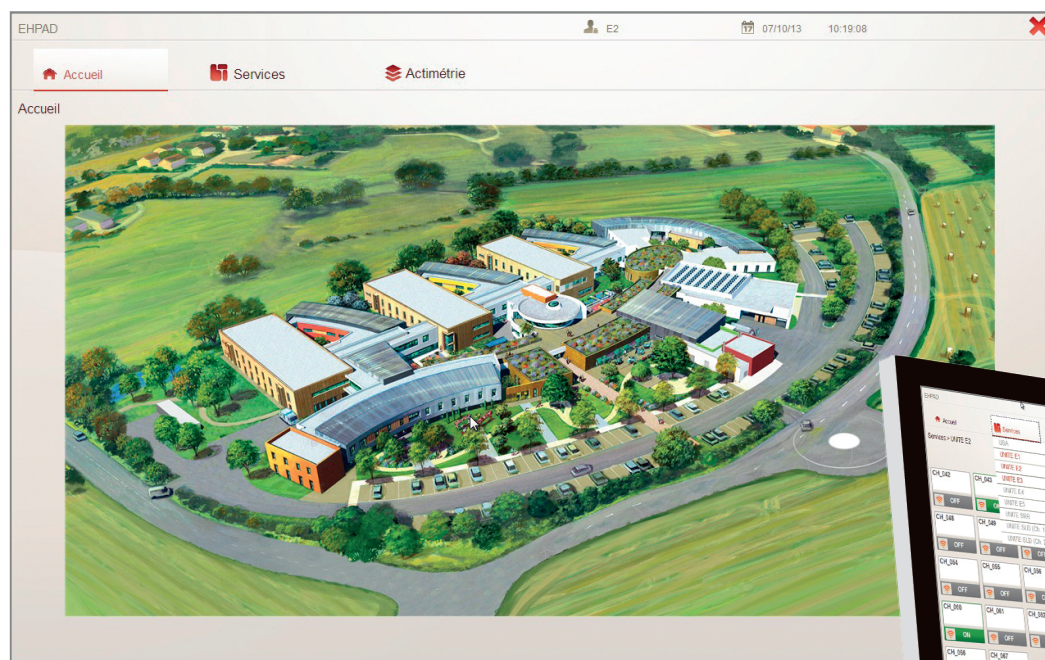


MÉMO INFIRMIÈRES



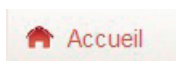



Pour lancer l'application, double-cliquer sur l'icône sur le bureau du PC (Windows)

Renseigner alors les champs de la page d'identification avec l'identifiant et le mot de passe (communiqués lors de la mise en service) puis valider

Identifiant par défaut : _____

Mot de passe par défaut : _____




Accès aux différents services et chambres avec visualisation de l'occupation des chambres et de l'état des luminaires et des volets

Accès à la partie actimétrie (classement des chambres selon l'activité des résidents durant la nuit)

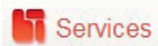
Profil utilisateur

Date et heure du PC serveur

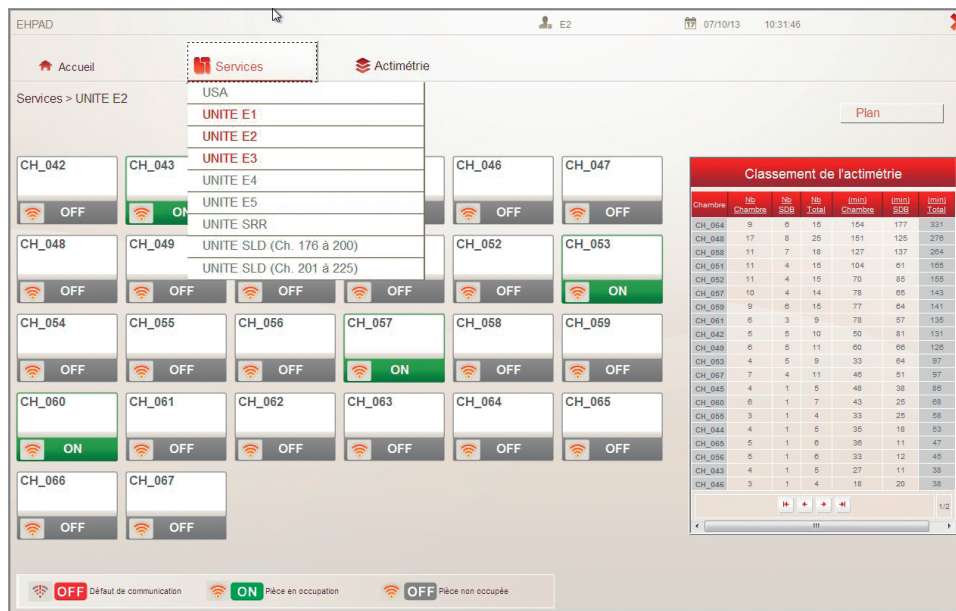
Permet le retour sur la page d'accueil à tout moment



Quitter l'application (le suivi des résidents reste assuré par le PC serveur)



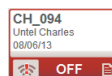
Cliquer sur l'onglet Services puis sur le service souhaité.



Cliquer sur une chambre pour avoir les détails (historique de l'activité sur une période de 7 jours)



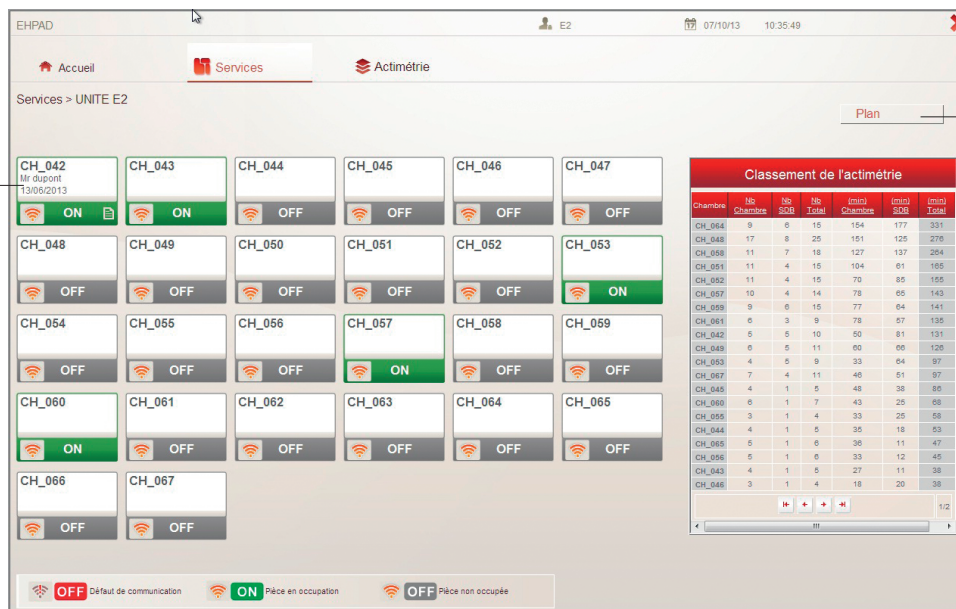
Chambre allumée (lit ou salle de bain)



Défaut de communication



Chambre éteinte (lit et salle de bain)



Permet de visualiser la disposition des chambres sur le plan du bâtiment et d'accéder aux commandes générales de volets roulants

Classement des chambres en fonction de l'activité des résidents la nuit précédente

Les données du tableau concernent l'activité de la nuit précédente.

- Nb
Chambre** Nombre d'allumages dans la chambre
- Nb
SDB** Nombre d'allumages dans la salle de bain
- Nb
Total** Total des allumages dans la chambre + salle de bain
- (min)
Chambre** Temps total des allumages dans la chambre
- (min)
SDB** Temps total des allumages dans la salle de bain
- (min)
Total** Temps total des allumages dans la chambre + salle de bain

Pour accéder au détail d'une chambre du tableau de classement, cliquer sur l'icône correspondant



Classement de l'actimétrie						
Chambre	Nb Chambre	Nb SDB	Nb Total	(min) Chambre	(min) SDB	(min) Total
CH_064	9	6	15	154	177	331
CH_048	17	8	25	151	125	276
CH_058	11	7	18	127	137	264
CH_051	11	4	15	104	61	165
CH_052	11	4	15	70	85	155
CH_057	10	4	14	78	65	143
CH_059	9	6	15	77	64	141
CH_061	6	3	9	78	57	135
CH_042	5	5	10	50	81	131
CH_049	6	5	11	60	66	126
CH_053	4	5	9	33	64	97
CH_067	7	4	11	46	51	97
CH_045	4	1	5	48	38	86
CH_060	6	1	7	43	25	68
CH_055	3	1	4	33	25	58
CH_044	4	1	5	35	18	53
CH_065	5	1	6	36	11	47
CH_056	5	1	6	33	12	45
CH_043	4	1	5	27	11	38
CH_046	3	1	4	18	20	38

Cliquer sur l'un des titres de colonne pour classer les chambres selon le critère d'allumage voulu (ordre décroissant).

Détail d'une chambre

Possibilité d'entrer le nom du résident et sa date d'arrivée

Possibilité de laisser un message à l'attention de l'équipe (résident agité, à surveiller, etc.)

Sélection de la date (par défaut date du jour)

Vue de l'activité d'une chambre pour les 7 jours précédant la sélection

État d'occupation de la chambre (à renseigner)

✓ : libre

✗ : occupé

Cliquer pour changer l'état

⚠ Le passage de l'état occupé à libre efface les noms du résident, sa date d'entrée et le message associé



Lumière éteinte



Lumière allumée

Couleur du fond :

OK

défaut de communication

Cliquer pour revenir à la vue d'ensemble des chambres

Plan

Pour fermer le plan, cliquer en dehors de la fenêtre

The screenshot shows a control interface with a grid of room status indicators (CH_042 to CH_067) and a table titled 'Classement de l'actimétrie'. The table lists room numbers and their corresponding activity levels.

Chambre	SB	SB	SB	SB	SB	SB
CH_042	9	0	15	154	177	331
CH_043	17	8	25	151	15	270
CH_044	11	7	18	127	127	254
CH_045	11	4	15	104	0	169
CH_046	11	4	15	73	85	169
CH_047	10	4	14	78	65	145
CH_048	9	0	15	77	04	114
CH_049	6	3	9	79	07	97
CH_050	6	9	10	65	81	153
CH_051	4	5	11	60	60	120
CH_052	4	5	9	33	84	97
CH_053	7	4	11	45	01	97
CH_054	4	1	5	48	38	85
CH_055	6	1	7	43	25	69
CH_056	3	1	4	33	25	78
CH_057	4	1	5	35	18	53
CH_058	5	1	6	36	11	47
CH_059	5	1	6	33	12	45
CH_060	4	1	5	27	11	38
CH_061	3	1	4	18	20	38

The floor plan diagram shows four roller blind controls: Volet roulant OUEST, Volet roulant General Service, Volet roulant SUD, and Volet roulant NORD. Arrows indicate the direction of opening and closing for each blind.

Commande générale de tous les volets (ouverture/fermeture)

Commande par façade des volets (ouverture/fermeture)

Actimétrie

La partie Actimétrie est accessible depuis un PC ou une tablette disposant d'une connexion au serveur

- Accueil** : Activité globale des dernières 24 h du service
- Suivi** : Permet d'accéder au suivi d'une chambre à une date donnée
- Classement** : Accès au tableau de classement des chambres à la date et dans le service choisi
- Outils** : Outils complémentaires pour la modification des paramètres (⚠ accessible seulement à l'administrateur)

The screenshot shows the 'Actimétrie' interface with a 'Suivi du jour' heatmap. The heatmap displays activity levels for rooms CH_067, CH_042, CH_053, CH_063, CH_062, CH_046, CH_060, CH_061, CH_043, and CH_054. The legend indicates 'Lumière Chambre' (red) and 'Lumière SDB' (green).

Classement des chambres par ordre d'activité décroissant (par défaut)

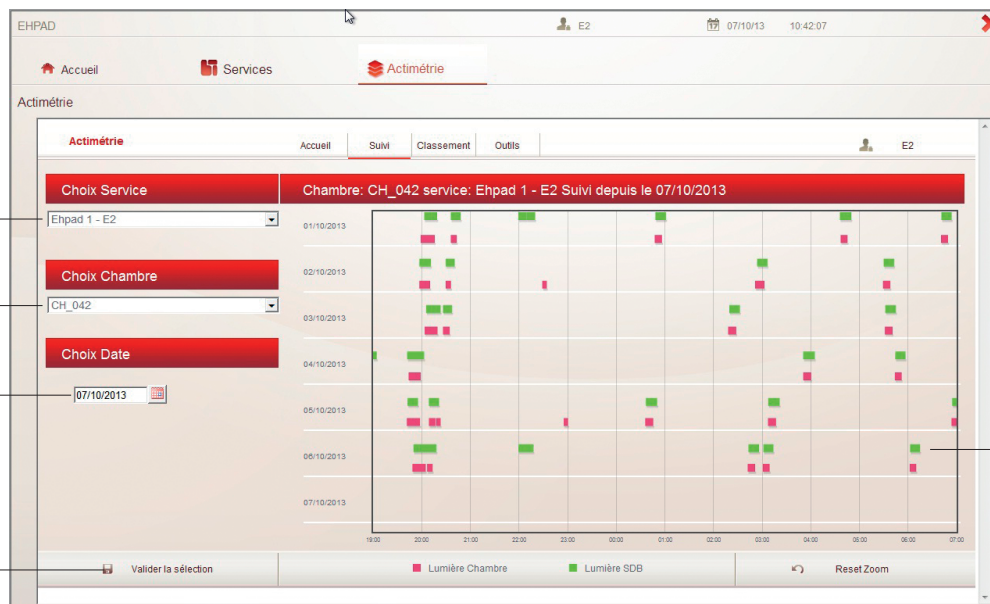
Cliquer pour passer de l'ordre décroissant à l'ordre croissant

Actimétrie

Suivi

Suivi d'une chambre

- 1 - Cliquer pour choisir le service
- 2 - Cliquer pour choisir la chambre
- 3 - Cliquer pour afficher le calendrier
- 4 - Cliquer pour valider la sélection



Cliquer-glisser à l'endroit choisi pour obtenir un zoom

Classement

Permet la visualisation du classement d'un service, d'une date de début à une date de fin

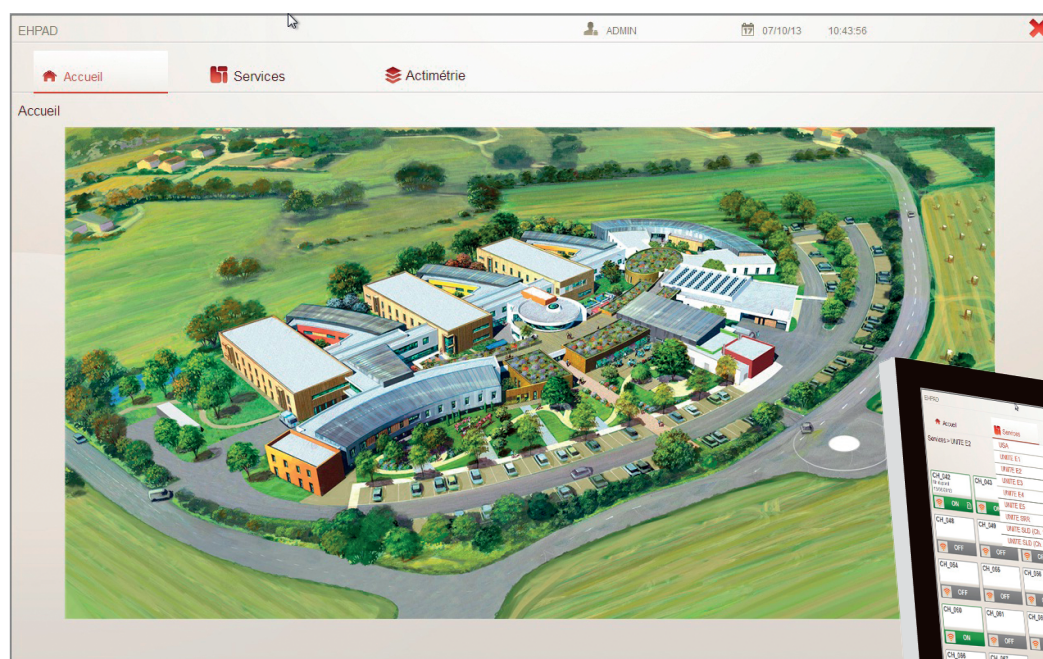
- 1 - Cliquer pour choisir le service
- 2 - Cliquer pour sélectionner les dates de début / dates de fin
- 3 - Cliquer pour valider la sélection

Chambre	Nb Chambre	Nb SDB	Nb Total	Durée Chambre (min)	Durée SDB (min)	Durée Total (min)
CH_064	9	6	15	154	177	331
CH_048	17	8	25	151	125	276
CH_058	11	7	18	127	137	264
CH_051	11	4	15	104	61	165
CH_052	11	4	15	70	85	155
CH_057	10	4	14	78	65	143
CH_059	9	6	15	77	64	141
CH_061	6	3	9	78	57	135
CH_042	5	5	10	50	81	131
CH_049	6	5	11	60	66	126
CH_053	4	5	9	33	64	97
CH_067	7	4	11	46	51	97
CH_045	4	1	5	48	38	86
CH_060	6	1	7	43	25	68
CH_055	3	1	4	33	25	58
CH_044	4	1	5	35	18	53
CH_065	5	1	6	36	11	47

Les données du tableau concernent l'activité de la nuit précédente.

- Nb Chambre** Nombre d'allumages dans la chambre
- Nb SDB** Nombre d'allumages dans la salle de bain
- Nb Total** Total des allumages dans la chambre + salle de bain
- (min) Chambre** Temps total des allumages dans la chambre
- (min) SDB** Temps total des allumages dans la salle de bain
- (min) Total** Temps total des allumages dans la chambre + salle de bain

MÉMO DIRECTION, CADRES DE SANTÉ, DOCTEURS



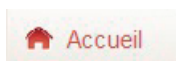



Pour lancer l'application, double-cliquer sur l'icône sur le bureau du PC (Windows)

Renseigner alors les champs de la page d'identification avec l'identifiant et le mot de passe puis valider

Identifiant par défaut : _____

Mot de passe par défaut : _____



Accès aux différents services et chambres avec visualisation de l'occupation des chambres et de l'état des luminaires et des volets

Accès à la partie actimétrie (classement des chambres selon l'activité des résidents durant la nuit)

Profil utilisateur

Date et heure du PC serveur

Permet le retour sur la page d'accueil à tout moment



Quitter l'application (le suivi des résidents reste assuré par le PC serveur)



Cliquer sur l'onglet Services puis sur le service souhaité.

Chambre	Nb Chambres	Nb SDB	Nb Total	(min) Chambre	(min) SDB	(min) Total
CH_044	9	6	15	154	177	331
CH_048	17	8	25	151	125	276
CH_048	11	7	18	127	137	264
CH_051	11	4	15	104	61	168
CH_052	11	4	15	70	85	155
CH_057	10	4	14	78	65	143
CH_059	9	6	15	77	64	141
CH_061	6	3	9	78	67	135
CH_062	5	5	10	50	81	131
CH_043	6	5	11	60	66	126
CH_053	4	5	9	33	64	97
CH_067	7	4	11	45	51	97
CH_045	4	1	5	48	38	86
CH_060	6	1	7	43	25	68
CH_046	3	1	4	33	25	58
CH_044	4	1	5	35	18	53
CH_065	5	1	6	36	11	47
CH_056	5	1	6	33	12	45
CH_043	4	1	5	27	11	38
CH_046	3	1	4	18	20	38

Cliquer sur une chambre pour avoir les détails (historique de l'activité sur une période de 7 jours)

Chambre allumée (lit ou salle de bain)

Défaut de communication

Chambre éteinte (lit et salle de bain)

Chambre	Nb Chambres	Nb SDB	Nb Total	(min) Chambre	(min) SDB	(min) Total
CH_068	14	6	20	210	196	406
CH_085	10	14	24	126	246	374
CH_076	9	6	15	76	77	153
CH_088	9	5	14	83	58	161
CH_071	7	5	12	66	47	113
CH_084	7	5	12	99	143	242
CH_073	6	1	7	38	11	49
CH_079	6	5	11	53	67	140
CH_083	6	1	7	38	19	57
CH_087	5	4	9	85	102	197
CH_090	5	3	8	72	49	121
CH_092	5	1	6	48	13	61
CH_072	4	1	5	26	18	44
CH_081	4	2	6	45	14	59
CH_091	4	5	9	66	73	133
CH_078	3	2	5	33	39	72
CH_074	3	1	4	23	14	37
CH_075	3	2	5	35	28	63
CH_077	2	3	5	35	40	75
CH_078	2	0	2	17	0	17

Permet de visualiser la disposition des chambres sur le plan du bâtiment et d'accéder aux commandes générales de volets roulants

Classement des chambres en fonction de l'activité des résidents la nuit précédente

Les données du tableau concernent l'activité de la nuit précédente.

- Nb
Chambre** Nombre d'allumages dans la chambre
- Nb
SDB** Nombre d'allumages dans la salle de bain
- Nb
Total** Total des allumages dans la chambre + salle de bain
- (min)
Chambre** Temps total des allumages dans la chambre
- (min)
SDB** Temps total des allumages dans la salle de bain
- (min)
Total** Temps total des allumages dans la chambre + salle de bain

Classement de l'actimétrie						
Chambre	Nb Chambre	Nb SDB	Nb Total	(min) Chambre	(min) SDB	(min) Total
CH_064	9	6	15	154	177	331
CH_048	17	8	25	151	125	276
CH_058	11	7	18	127	137	264
CH_051	11	4	15	104	61	165
CH_052	11	4	15	70	85	155
CH_057	10	4	14	78	65	143
CH_059	9	6	15	77	64	141
CH_061	6	3	9	78	57	135
CH_042	5	5	10	50	81	131
CH_049	6	5	11	60	66	126
CH_053	4	5	9	33	64	97
CH_067	7	4	11	46	51	97
CH_045	4	1	5	48	38	86
CH_060	6	1	7	43	25	68
CH_055	3	1	4	33	25	58
CH_044	4	1	5	35	18	53
CH_065	5	1	6	36	11	47
CH_056	5	1	6	33	12	45
CH_043	4	1	5	27	11	38
CH_046	3	1	4	18	20	38

Cliquer sur l'un des titres de colonne pour classer les chambres selon le critère d'allumage voulu (ordre décroissant).

Pour accéder au détail d'une chambre du tableau de classement, cliquer sur l'icône correspondant



Détail d'une chambre

Possibilité d'entrer le nom du résident et sa date d'arrivée

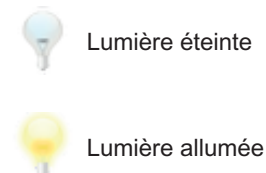
Possibilité de laisser un message à l'attention de l'équipe (résident agité, à surveiller, etc.)

Sélection de la date (par défaut date du jour)

Vue de l'activité d'une chambre pour les 7 jours précédant la sélection

État d'occupation de la chambre (à renseigner)

- ✓ : libre
- ✗ : occupé
- Cliquer pour changer l'état
- ⚠ Le passage de l'état occupé à libre efface les noms du résident, sa date d'entrée et le message associé



Couleur du fond :

- : OK
- : défaut de communication

Cliquer pour revenir à la vue d'ensemble des chambres



Détail d'une chambre avec les équipements

- Volet en cours d'ouverture
- Volet en cours de fermeture
- Volet arrêté
- Communication OK
- Défaut de communication
- Lampe allumée
- Lampe éteinte

Cliquer pour accéder à la partie plan qui permet la visualisation de l'état des luminaires et des volets

Partie "lumières" réservée à la maintenance, ne pas modifier.

Commande pour l'ouverture (UP) ou la fermeture (DOWN) des volets

Cliquer pour revenir à la vue d'ensemble des chambres

Plan

Pour fermer le plan, cliquer en dehors de la fenêtre

Chambre	NB Chaises	NB SDB	NB Table	(ON) Chambre	(OFF) SDB	(ON) Table
CH_042	9	8	18	184	107	223
CH_043	17	8	25	151	25	276
CH_044	11	7	18	127	13	284
CH_045	11	4	15	144	81	188
CH_046	11	4	15	70	81	155
CH_047	10	4	14	78	85	143
CH_048	9	8	15	77	84	144
CH_049	8	3	9	78	87	141
CH_050	5	10	50	81	157	141
CH_051	6	5	11	60	66	126
CH_052	4	5	9	53	64	97
CH_053	7	4	11	46	51	97
CH_054	4	1	5	48	38	89
CH_055	6	1	7	43	29	98
CH_056	3	1	4	33	26	58
CH_057	4	1	5	35	19	53
CH_058	5	1	6	36	11	57
CH_059	5	1	6	33	12	45
CH_060	4	1	5	27	11	38
CH_061	3	1	4	18	20	38



Commande générale de tous les volets (ouverture/fermeture)

Commande par façade des volets (ouverture/fermeture)

Actimétrie

La partie Actimétrie est accessible depuis un PC ou une tablette disposant d'une connexion au serveur

- Accueil** Activité globale des dernières 24 h de l'ensemble des services
- Suivi** Permet d'accéder au suivi d'une chambre à une date donnée
- Classement** Accès au tableau de classement des chambres à la date et dans le service choisi
- Outils** Outils complémentaires pour la modification des paramètres

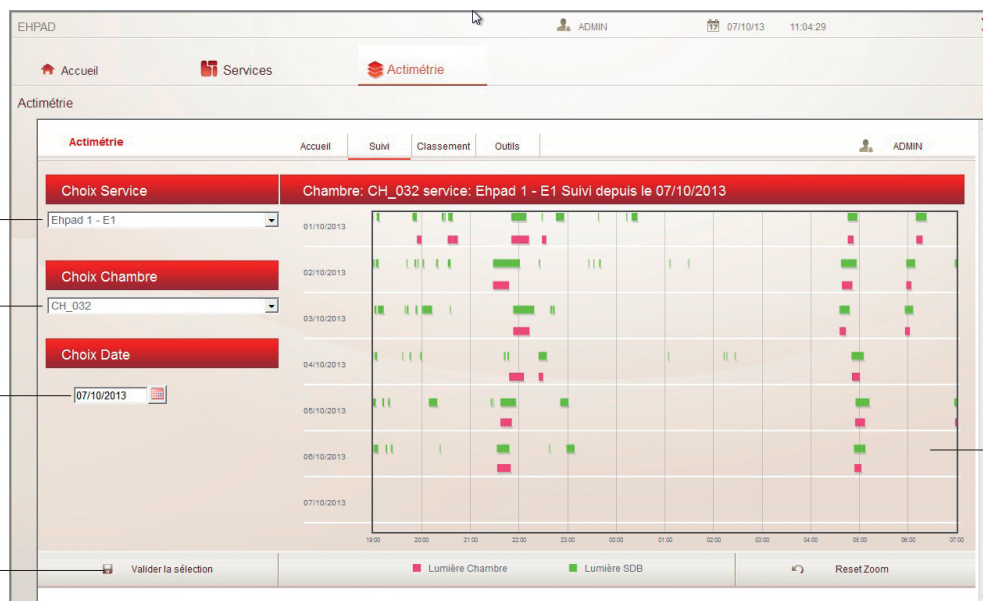


Classement des chambres par ordre d'activité décroissant (par défaut)

Cliquer pour passer de l'ordre décroissant à l'ordre croissant

Actimétrie

Suivi
Suivi d'une chambre



1 - Cliquer pour choisir le service

2 - Cliquer pour choisir la chambre

3 - Cliquer pour afficher le calendrier

4 - Cliquer pour valider la sélection

Cliquer-glisser à l'endroit choisi pour obtenir un zoom

Actimétrie

Classement

Permet la visualisation du classement d'un service, d'une date de début à une date de fin

1 - Cliquer pour choisir le service

2 - Cliquer pour sélectionner les dates de début / dates de fin

3 - Cliquer pour valider la sélection

Chambre	Nb Chambre	Nb SDB	Nb Total	Durée Chambre (min)	Durée SDB (min)	Durée Total (min)
CH_041	11	5	16	138	123	261
CH_039	6	2	8	18	33	51
CH_035	5	5	10	52	63	115
CH_036	5	4	9	77	59	136
CH_038	5	11	16	95	133	228
CH_034	4	1	5	27	11	38
CH_031	3	2	5	19	21	40
CH_032	3	10	13	31	58	89
CH_033	3	2	5	69	48	117
CH_040	3	7	10	49	110	159
CH_030	2	6	8	15	62	77
CH_037	1	0	1	15	0	15
CH_016	0	0	0	0	0	0
CH_017	0	0	0	0	0	0
CH_018	0	0	0	0	0	0
CH_019	0	0	0	0	0	0
CH_020	0	0	0	0	0	0

Les données du tableau concernent l'activité de la nuit précédente.

- Nb Chambre** Nombre d'allumages dans la chambre
- Nb SDB** Nombre d'allumages dans la salle de bain
- Nb Total** Total des allumages dans la chambre + salle de bain
- (min) Chambre** Temps total des allumages dans la chambre
- (min) SDB** Temps total des allumages dans la salle de bain
- (min) Total** Temps total des allumages dans la chambre + salle de bain

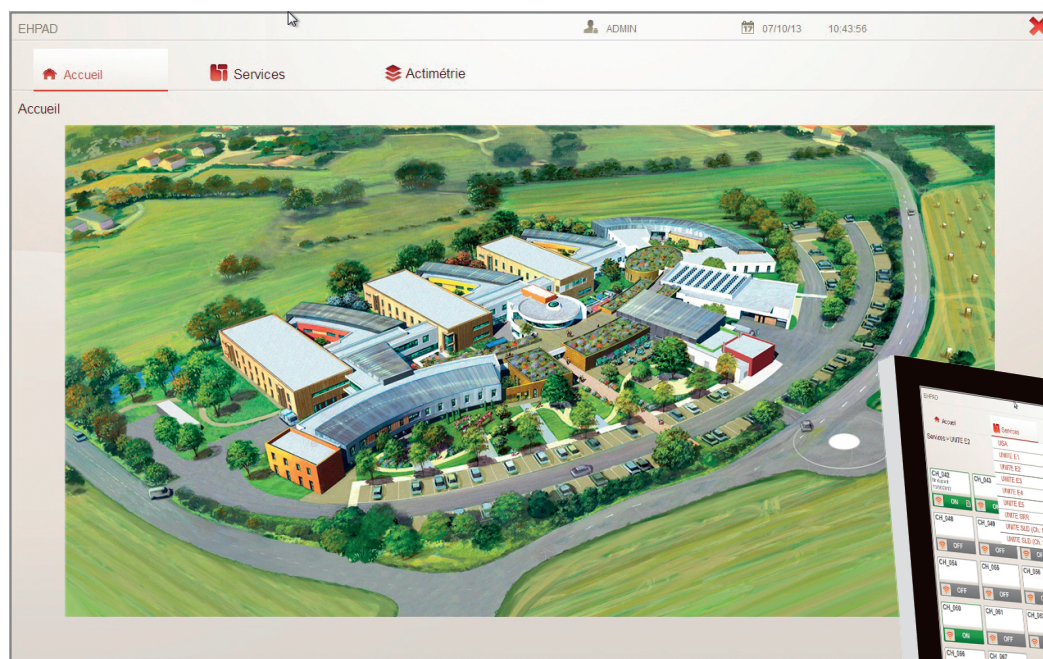
Outils

⚠ Cette page est réservée à la maintenance, ne pas modifier

Cliquer sur le critère souhaité pour le modifier

Cliquer pour sauvegarder les modifications

MÉMO ADMINISTRATEURS, RESPONSABLES INFORMATIQUE



Licence logiciel : clé de licence USB (dongle)



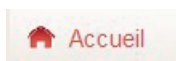



Pour lancer l'application, double-cliquer sur l'icône sur le bureau du PC (Windows)

Renseigner alors les champs de la page d'identification avec l'identifiant et le mot de passe (communiqués lors de la mise en service) puis valider

Identifiant par défaut : _____

Mot de passe par défaut : _____



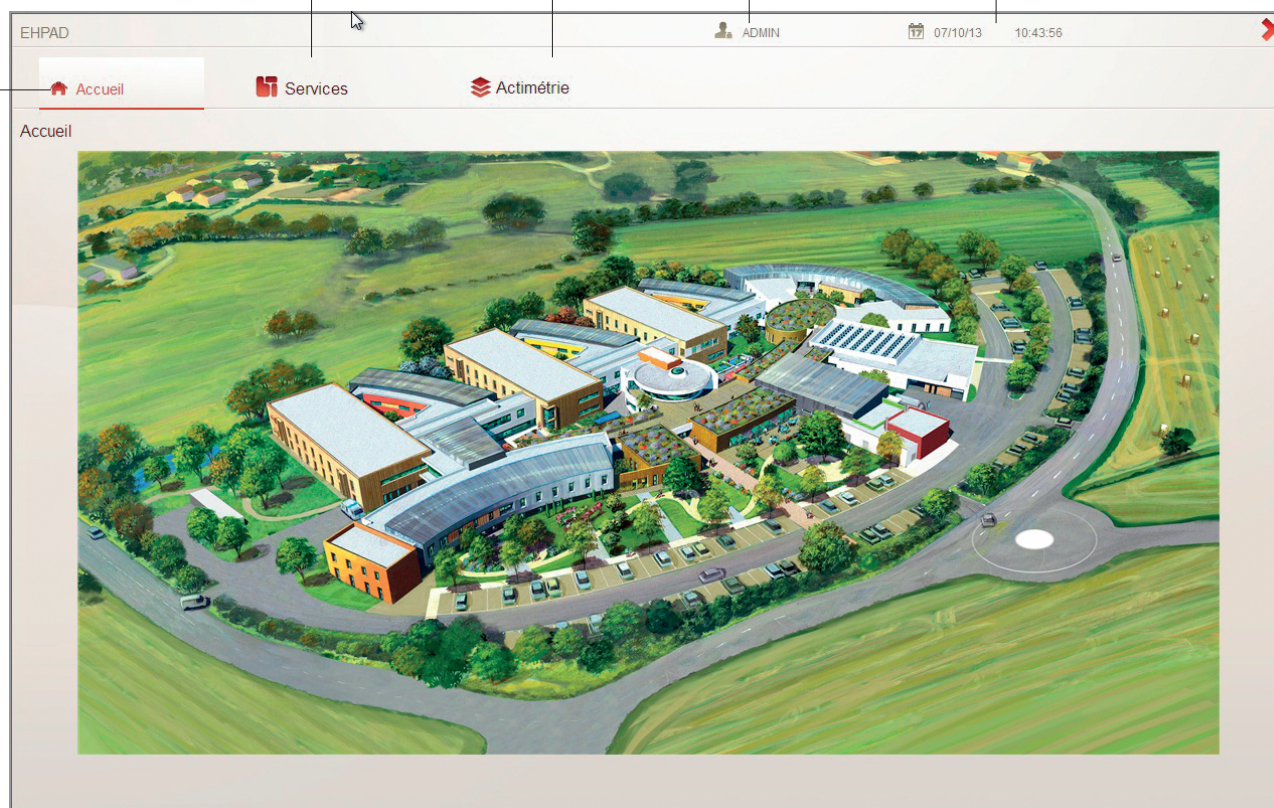
Accès aux différents services et chambres avec visualisation de l'occupation des chambres et de l'état des luminaires et des volets

Accès à la partie actimétrie (classement des chambres selon l'activité des résidents durant la nuit)

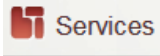
Profil utilisateur

Date et heure du PC serveur

Permet le retour sur la page d'accueil à tout moment



Quitter l'application (le suivi des résidents reste assuré par le PC serveur)



Cliquer sur l'onglet Services puis sur le service souhaité.

Chambre	Nb Chambres	Nb SDB	Nb Total	(min) Chambre	(min) SDB	(min) Total
CH_044	9	6	15	154	177	331
CH_046	17	8	25	151	125	276
CH_048	11	7	18	127	137	264
CH_051	11	4	15	104	61	168
CH_052	11	4	15	70	85	155
CH_057	10	4	14	78	65	143
CH_059	9	6	15	77	64	141
CH_061	6	3	9	78	67	135
CH_062	5	5	10	50	81	131
CH_043	6	5	11	60	66	126
CH_053	4	5	9	33	64	97
CH_067	7	4	11	45	51	97
CH_045	4	1	5	48	38	86
CH_060	6	1	7	43	25	68
CH_065	3	1	4	33	25	58
CH_044	4	1	5	35	18	53
CH_065	5	1	6	36	11	47
CH_056	5	1	6	33	12	45
CH_043	4	1	5	27	11	38
CH_046	3	1	4	18	20	38

Cliquer sur une chambre pour avoir les détails (historique de l'activité sur une période de 7 jours)

Chambre allumée (lit ou salle de bain)

Défaut de communication

Chambre éteinte (lit et salle de bain)

Chambre	Nb Chambres	Nb SDB	Nb Total	(min) Chambre	(min) SDB	(min) Total
CH_068	14	6	20	210	190	400
CH_085	10	14	24	126	240	374
CH_076	9	6	15	76	77	153
CH_088	9	5	14	83	58	161
CH_071	7	5	12	66	47	113
CH_084	7	5	12	99	143	242
CH_073	6	1	7	38	11	49
CH_079	6	5	11	53	67	140
CH_083	6	1	7	38	19	57
CH_087	5	4	9	85	102	197
CH_090	5	3	8	72	49	121
CH_092	5	1	6	48	13	61
CH_072	4	1	5	26	18	44
CH_081	4	2	6	45	14	59
CH_091	4	5	9	66	73	133
CH_078	3	2	5	33	39	72
CH_074	3	1	4	23	14	37
CH_075	3	2	5	35	28	63
CH_077	2	3	5	35	40	75
CH_078	2	0	2	17	0	17

Permet de visualiser la disposition des chambres sur le plan du bâtiment et d'accéder aux commandes générales de volets roulants

Classement des chambres en fonction de l'activité des résidents la nuit précédente

Les données du tableau concernent l'activité de la nuit précédente.

- Nb
Chambre** Nombre d'allumages dans la chambre
- Nb
SDB** Nombre d'allumages dans la salle de bain
- Nb
Total** Total des allumages dans la chambre + salle de bain
- (min)
Chambre** Temps total des allumages dans la chambre
- (min)
SDB** Temps total des allumages dans la salle de bain
- (min)
Total** Temps total des allumages dans la chambre + salle de bain

Classement de l'actimétrie						
Chambre	Nb Chambre	Nb SDB	Nb Total	(min) Chambre	(min) SDB	(min) Total
CH_064	9	6	15	154	177	331
CH_048	17	8	25	151	125	276
CH_058	11	7	18	127	137	264
CH_051	11	4	15	104	61	165
CH_052	11	4	15	70	85	155
CH_057	10	4	14	78	65	143
CH_059	9	6	15	77	64	141
CH_061	6	3	9	78	57	135
CH_042	5	5	10	50	81	131
CH_049	6	5	11	60	66	126
CH_053	4	5	9	33	64	97
CH_067	7	4	11	46	51	97
CH_045	4	1	5	48	38	86
CH_060	6	1	7	43	25	68
CH_055	3	1	4	33	25	58
CH_044	4	1	5	35	18	53
CH_065	5	1	6	36	11	47
CH_056	5	1	6	33	12	45
CH_043	4	1	5	27	11	38
CH_046	3	1	4	18	20	38

Cliquer sur l'un des titres de colonne pour classer les chambres selon le critère d'allumage voulu (ordre décroissant).

Pour accéder au détail d'une chambre du tableau de classement, cliquer sur l'icône correspondant



Détail d'une chambre

Possibilité d'entrer le nom du résident et sa date d'arrivée

Possibilité de laisser un message à l'attention de l'équipe (résident agité, à surveiller, etc.)

Sélection de la date (par défaut date du jour)

Vue de l'activité d'une chambre pour les 7 jours précédant la sélection

État d'occupation de la chambre (à renseigner)

- ✓ : libre
- ✗ : occupé
- Cliquer pour changer l'état
- ⚠ Le passage de l'état occupé à libre efface les noms du résident, sa date d'entrée et le message associé

- Lumière éteinte
- Lumière allumée
- Couleur du fond :
 - : OK
 - : défaut de communication

Cliquer pour revenir à la vue d'ensemble des chambres



Détail d'une chambre avec les équipements

- Volet en cours d'ouverture
- Volet en cours de fermeture
- Volet arrêté
- Communication OK
- Défaut de communication
- Lampe allumée
- Lampe éteinte

Cliquer pour accéder à la partie plan qui permet la visualisation de l'état des luminaires et des volets

Commandes pour l'allumage (ON) ou l'extinction (OFF) des lumières de la chambre et/ou de la salle de bain

Commande pour l'ouverture (UP) ou la fermeture (DOWN) des volets

Cliquer pour revenir à la vue d'ensemble des chambres

Plan

Pour fermer le plan, cliquer en dehors de la fenêtre

Chambre	NB Chambres	NB SDB	NB Salle	(ON) Chambre	(ON) SDB	(ON) Salle
CH_042	9	8	18	184	107	223
CH_043	17	8	25	151	25	276
CH_044	11	7	18	127	3	284
CH_045	11	4	15	144	81	188
CH_046	11	4	15	70	81	155
CH_047	10	4	14	78	85	143
CH_048	9	8	15	77	84	144
CH_049	8	3	9	78	87	141
CH_050	5	10	50	81	157	143
CH_051	6	5	11	60	66	126
CH_052	4	5	9	53	64	97
CH_053	7	4	11	46	51	97
CH_054	4	1	5	48	38	89
CH_055	8	1	7	43	28	98
CH_056	3	1	4	33	26	58
CH_057	4	1	5	35	18	53
CH_058	5	1	6	36	11	57
CH_059	5	1	6	33	12	45
CH_060	4	1	5	27	11	38
CH_061	3	1	4	18	20	38

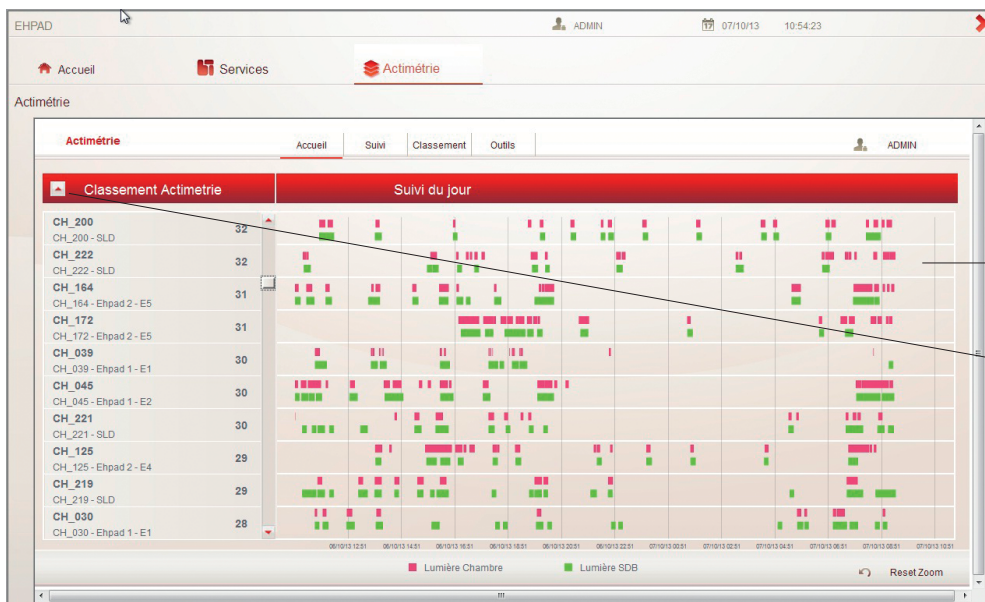
Commande générale de tous les volets (ouverture/fermeture)

Commande par façade des volets (ouverture/fermeture)

Actimétrie

La partie Actimétrie est accessible depuis un PC ou une tablette disposant d'une connexion internet

- Accueil** Activité globale des dernières 24 h de l'ensemble des services
- Suivi** Permet d'accéder au suivi d'une chambre à une date donnée
- Classement** Accès au tableau de classement des chambres à la date et dans le service choisi
- Outils** Outils complémentaires pour la modification des paramètres

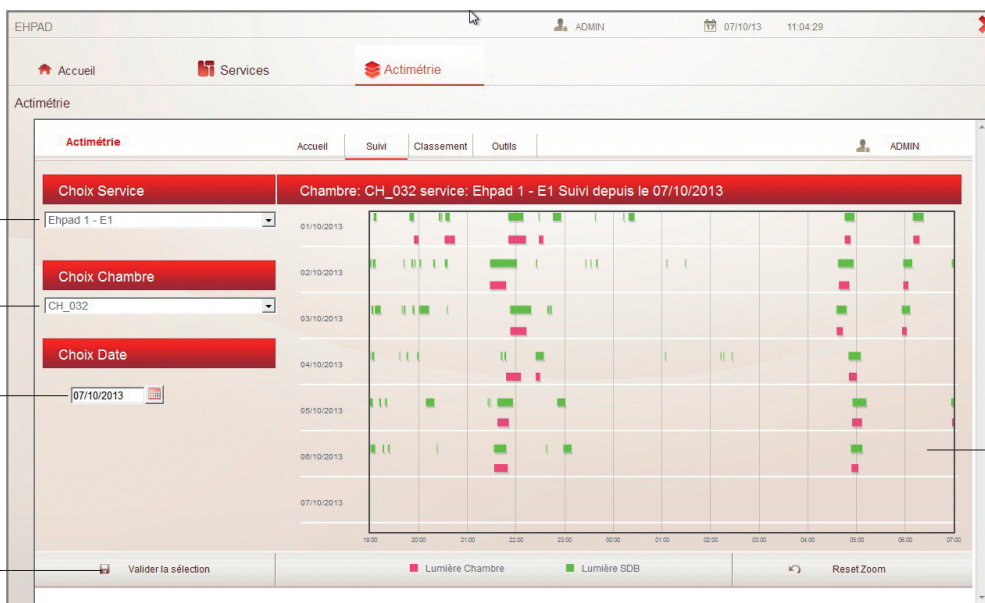


Classement des chambres par ordre d'activité décroissant (par défaut)

Cliquer pour passer de l'ordre décroissant à l'ordre croissant

Actimétrie

- Suivi**
- Suivi d'une chambre



1 - Cliquer pour choisir le service

2 - Cliquer pour choisir la chambre

3 - Cliquer pour afficher le calendrier

4 - Cliquer pour valider la sélection

Cliquer-glisser à l'endroit choisi pour obtenir un zoom



Classement

Permet la visualisation du classement d'un service, d'une date de début à une date de fin

1 - Cliquer pour choisir le service

2 - Cliquer pour sélectionner les dates de début / dates de fin

3 - Cliquer pour valider la sélection

Chambre	Nb Chambre	Nb SDB	Nb Total	Durée Chambre (min)	Durée SDB (min)	Durée Total (min)
CH_041	11	5	16	138	123	261
CH_039	6	2	8	18	33	51
CH_035	5	5	10	52	63	115
CH_036	5	4	9	77	59	136
CH_038	5	11	16	95	133	228
CH_034	4	1	5	27	11	38
CH_031	3	2	5	19	21	40
CH_032	3	10	13	31	58	89
CH_033	3	2	5	69	48	117
CH_040	3	7	10	49	110	159
CH_030	2	6	8	15	62	77
CH_037	1	0	1	15	0	15
CH_016	0	0	0	0	0	0
CH_017	0	0	0	0	0	0
CH_018	0	0	0	0	0	0
CH_019	0	0	0	0	0	0
CH_020	0	0	0	0	0	0

 A 'Valider la sélection' button is at the bottom.

Les données du tableau concernent l'activité de la nuit précédente.

- Nb Chambre** Nombre d'allumages dans la chambre
- Nb SDB** Nombre d'allumages dans la salle de bain
- Nb Total** Total des allumages dans la chambre + salle de bain
- (min) Chambre** Temps total des allumages dans la chambre
- (min) SDB** Temps total des allumages dans la salle de bain
- (min) Total** Temps total des allumages dans la chambre + salle de bain

Outils

Cliquer sur le critère souhaité pour le modifier

Cliquer pour sauvegarder les modifications