


Anleitung | User Guide

Entmantler Cable Stripper

Universal No. 12 Nr. 30120



Ø 8 - 13 mm | 5/16" - 1/2"

In-Dosen-Entmantler No. 12

- Keine Einstellung der Schnitttiefe erforderlich.
- Für alle gängigen Rundkabel von 8 – 13 mm Kabeldurchmesser z. B. NYM – Kabel 3 x 1,5 mm² bis 5 x 2,5 mm².
- Hervorragend für Arbeiten in Abzweigdosen und Verteilerdosen geeignet.

Round cable stripper No. 12

- No adjustment of cutting depth necessary.
- For all current round cables from 8 – 13 mm diameter, e.g. continental NYM cables from 3 x 1,5 mm² to 5 x 2,5 mm².
- Ideal for cable stripping in distribution boxes.




A


 Sperre lösen und Werkzeug öffnen.

 Release the catch and open the tool catch.



B

 Kabel einlegen. Entmantler schließen, je 1/4 Umdrehung nach rechts und links, Kabel leicht abknicken und Mantel abstreifen. Fertig!

 Open the cable stripper and insert the cable. Close the cable stripper and rotate 1/4 turn to the right and 1/4 turn to the left. Bend cable slightly and pull off sheathing. Finished!



 **Warnhinweis: Nicht für Arbeiten an oder in der Nähe unter elektrischer Spannung stehender Teile!**

 **Warning: Never use tool on or near live electrical circuits!**



Video scan