

# DIGITALE ASTROUHREN

müller SC 18.x4 easy - paladin 170 4x4 easy



## Übersicht

- 1 oder 2 Kanäle
- Tages- und Wochenprogramm
- Astro-Programm
- Nachtsparschaltung
- Extraschaltzeiten
- 56 Speicherplätze
- 10 Jahre Gangreserve
- Austauschbare Batterie (CR 2032)
- Kürzester Schaltabstand 1 Min.
- Schaltleistung 16 A je Kanal
- Permanentschaltung nach Datum und Uhrzeit / Ferienprogramm
- Manuelle Permanentschaltung
- Manuelle Schaltungsvorwegnahme
- Automatische Schaltzeitsortierung beim Auslesen
- Automatische Sommerzeitumstellung
- Betriebsstunden- und Schaltimpulszähler
- Einfache Handhabung
- Beleuchtetes Display
- Sicherheit durch PIN-Codierung
- NFC Programmierung

## Highlights

- Astro-Programm
- Gesamtes Schaltprogramm des aktuellen Tages auf einen Blick
- Austauschbare Batterie (CR 2032) mit 10 Jahren Gangreserve
- Optimierter Eigenverbrauch: nur 0,2 W im „Standby“-Betrieb
- Großes, übersichtliches und beleuchtetes Display mit einer Textzeile
- Einfache Handhabung
- Schnelle und intuitive Programmierung
- Ohne Netzanschluss programmierbar
- Datensicherheit durch E<sup>2</sup>-PROM
- Programmierbar mit dem Smartphone über NFC (kostenlose Android App)

## Spannungsvarianten

- 230V 50-60Hz
- Weitere Spannungsvarianten auf Anfrage

## NFC App für die Programmierung

Save 'n carry App (Google Play Store)  
<https://play.google.com/store/apps/details?id=de.hugomueller.pp60pro&hl=de>

## Bestellnummern

■ müller	■ paladin
SC 18.14 easy	170 414 easy 1 Kanal Version NFC
SC 18.24 easy	170 424 easy 2 Kanal Version NFC

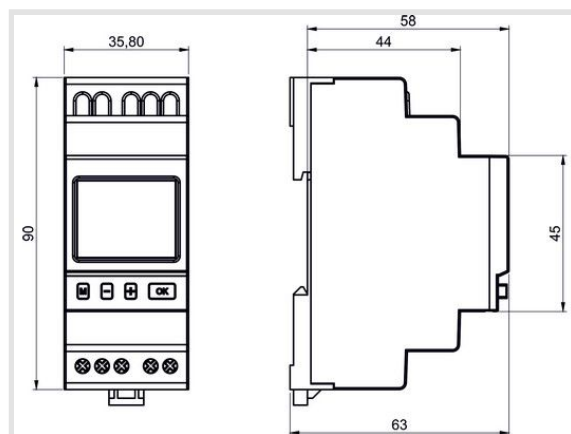
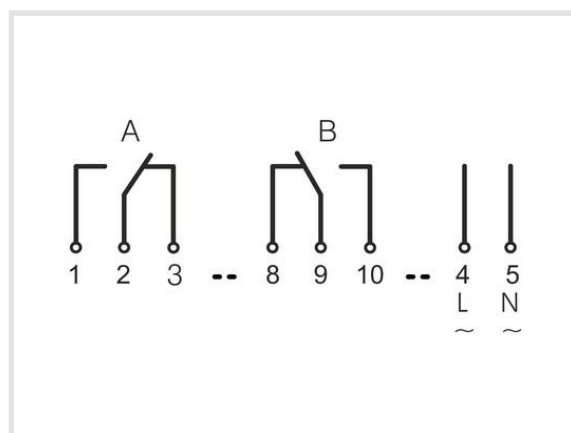
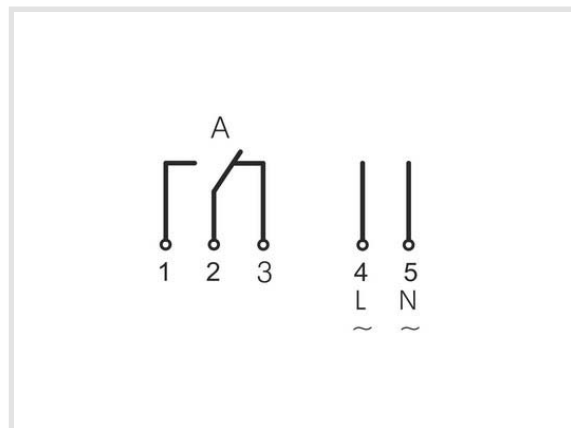
Technische Änderungen vorbehalten.

# DIGITALE ASTROUHREN

## müller SC 18.x4 easy - paladin 170 4x4 easy

### Technische Daten

Anschlussspannung	230 V, 50-60 Hz andere Spannungen auf Anfrage
Leistungsaufnahme (Wirkleistung)	0,2–1,0 W (abh. v. Schaltzustand)
Kanal (potentialfrei)	Wechsler
Kontaktwerkstoff	AgSnO <sub>2</sub>
Schaltleistung ohmsche Last:	16 A / 250 V~ bei cosφ=1
induktive Last:	10 A / 250 V~ bei cosφ=0,6
Min. Schaltleistung	1.000 mW (10 V / 10 mA)
Max. zulässiger Einschaltstrom	50 A
Glühlampen, Halogenlampen	2.000 W
Leuchtstofflampe unkompensiert	1.000 W
Leuchtstofflampe reihenkompensiert	1.000 W
Leuchtstofflampe parallelkompensiert	550 W
Energiesparlampe, LED (230 V~)	200 W
Schaltfunktionen	
Astro:	EIN/AUS
Nacht:	EIN/AUS
Extra:	EIN/AUS
Permanent	EIN/AUS
Speicherplätze	56
Kürzester Schaltabstand	1 Min.
Zeitbasis	Quarz
Genauigkeit Quarz (bei 20°C)	±0,5 Sek./Tag (Quarzgenauigkeit optimiert für typische Umgebungsbedingungen)
Gangreserve (bei 20°C)	ca. 10 Jahre (austauschbare Batterie CR 2032)
Datenerhalt	unbegrenzt
Anzeige	Beleuchtetes LCD-Display
Zulässige Umgebungstemperatur	-30°...+55°C
Gehäuse	selbstverlöschendes Thermoplast
Abmessungen	45 x 35 x 58 mm
Montage	35 mm DIN-Schiene
Anschlussart	Schraubklemmen
Schutzart	IP 20 nach DIN EN 60529
Schutzklasse	II bei bestimmungsgemäßer Montage
Wirkungsweise (DIN EN 60730-1) (DIN EN 60730-2-7)	1 BSTU
Verschmutzungsgrad (DIN EN 60730-1)	2
Bemessungsstoßspannung (DIN EN 60730-1)	4 kV
Zubehör (kostenloser Download)	Programmierbar mit dem Smartphone via NFC (Android App - Save`n Carry)
Prüfzeichen	VDE



Technische Änderungen vorbehalten.