

• **Caractéristiques techniques**

Alimentation:	230V~ - 50/60 Hz
Consommation:	3VA
Pouvoir de coupure:	contact inverseur 6A 250V~ cos φ = 1
Plage de réglage de température:	+3°C à +30°C
Précision de régulation:	± 2K
conducteurs	rigides fils souples
Capacité des bornes:	1 à 4 mm ² 0,5 à 2,5 mm ²
Température de stockage:	-10°C à +60°C
Température d'utilisation:	0°C à +40°C
Distance maxi entre sonde et thermostat:	50 mètres
Sondes Réf.:	Mosaic 744 70 Sagane 846 01

• **Technische Daten**

Anschlußspannung:	230V~ 50/60 Hz
Wirkleistungsaufnahme:	3VA
Schaltausgang:	Wechsler 6A 250V~ cos φ = 1
Temperaturbereich:	+3°C à +30°C
Schaltgenauigkeit:	± 2K
Anschlußquerschnitt:	1 bis 4 mm ² 0,5 bis 2,5 mm ²
Lagertemperatur:	-10°C à +60°C
Betriebstemperatur:	0°C à +40°C
Abstand zwischen Meßfühler und Thermostat:	max. 50 m
Meßfühler Best.Nr.:	744 70 Mosaic 846 01 Sagane


• **Consignes de sécurité**

L'installation et/ou le montage doivent exclusivement être effectués par un **personnel spécialisé** ! Une fausse manipulation avec ce produit peut entraîner un **danger de mort par électrocution ! Risque d'incendie et danger de mort** si l'installation n'est pas conforme ! Ne pas ouvrir l'appareil ! Avant d'effectuer l'installation, lire la notice d'utilisation, tenir compte du lieu de montage spécifique au produit et utiliser exclusivement les **accessoires d'origine** !
Tous les produits Legrand doivent exclusivement être ouverts et réparés par des **employés Legrand** spécialement formés à cet effet. Toute ouverture ou réparation non autorisée **annule l'intégralité** des responsabilités, droits à remplacement et garanties.

• **Sicherheitshinweise**

Einbau und/oder Montage dürfen nur durch eine **Fachkraft** erfolgen! Bei falschem Umgang mit diesem Produkt besteht **Lebensgefahr** durch **elektrischen Schlag**! Bei falscher Installation besteht **Brand- und Lebensgefahr**! Das Gerät nicht öffnen! Vor der Installation die Bedienungsanleitung lesen, den produktspezifischen Montageort beachten und nur **Originalzubehör** benutzen! Alle Produkte von Legrand dürfen ausschließlich von speziell geschulten **Legrand-Mitarbeitern** geöffnet und repariert werden. Durch unbefugte Öffnung oder Reparatur **erlöschen alle** Haftungs-, Ersatz- und Gewährleistungsansprüche.

• **Installation**

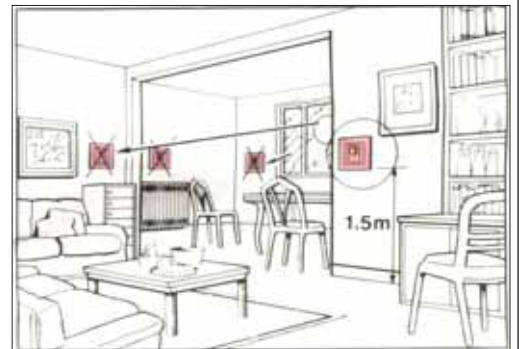
Thermostat:
Il s'installe sur rail  dans un coffret modulaire.

Sonde:
Elle s'installe dans un emplacement mesurant correctement la température.
(ex: pièce principale)

• **Montage**

Thermostat:
Montage auf einer DIN-Schiene.

Meßfühler:
Der Montageort muß in ca. 1,5 m Höhe so gewählt werden, daß der Meßfühler die Temperatur korrekt messen kann (keine Außenwand, kein Zug, ohne Sonneneinstrahlung und nicht über einer Heizung).



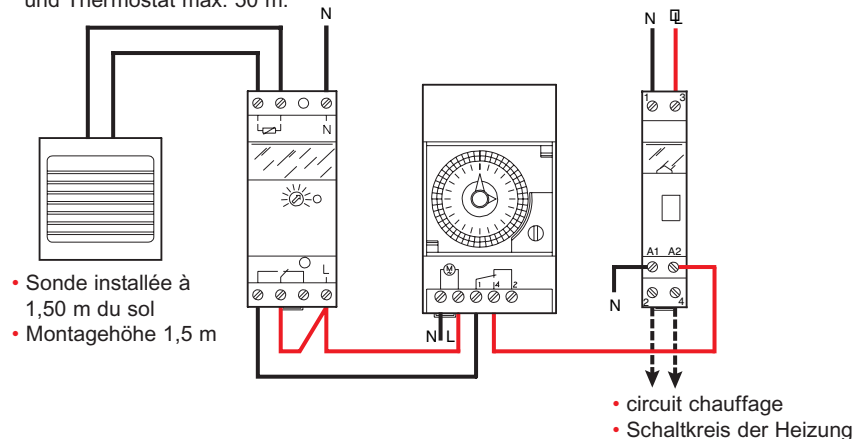
• **Raccordement**

Branchement du thermostat avec un inter horaire

• **Anschluß**

Schaltung mit einer Schaltuhr
z. B. MicroRex T31,
Bestell-Nr.: 037 52

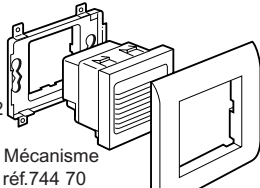
- Distance maxi 50 m
- Abstand zwischen Meßfühler und Thermostat max. 50 m.



- Installation des différents modèles de sondes
- Montage der unterschiedlichen Meßfühler

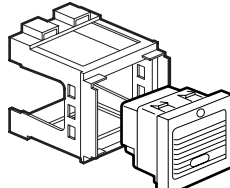
Mosaic

- Support réf.748 02
- Tragring Best-Nr. 748 02



- Mécanisme réf.744 70
- Meßfühler Best-Nr. 744 70

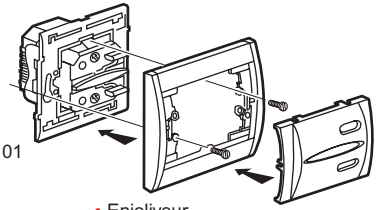
- Plaque réf.750 02
- Rahmen Best-Nr. 750 02



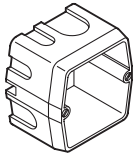
- Support réf. 748 72
- Adapter für Verteiler-einbau Best-Nr. 748 72

Sagane

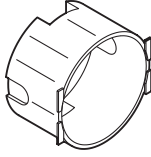
- Mécanisme réf.846 01
- Meßfühler Best-Nr. 846 01



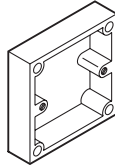
- Enjoliveur
- Zentralplatte
- Plaque
- Rahmen



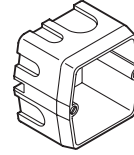
- Boîte à vis 891 25
- Dose mit Schraub-befestigung 891 25



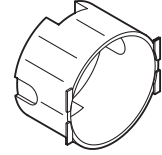
- Boîtes à griffes 891 67 /77 /69
- Dose - Befestigung mit Krallen 891 67 /77 /69



- Boîte à vis 891 25
- Dose mit Schraub-befestigung 891 25

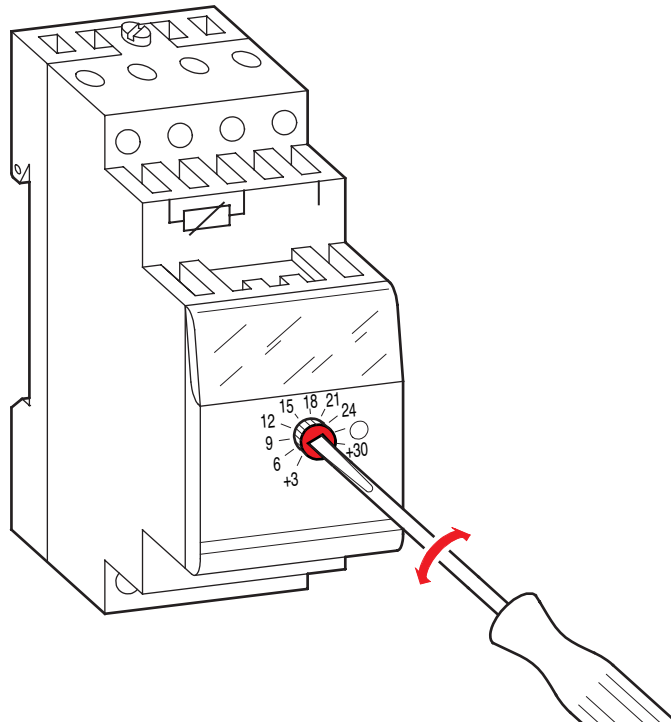


- Boîtes saillie 893 14/ 20
- Aufputzdose 893 14/ 20

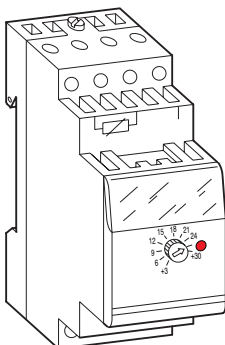


- Boîtes à griffes 891 67 /77 /69
- Dose - Befestigung mit Krallen 891 67 /77 /69

- Réglage de la température
- Einstellen der Solltemperatur



- Signalisation
- Anzeige



Chauffage:

- Voyant allumé → marche
- Voyant éteint → arrêt

Climatisation, ventilation:

- Voyant allumé → arrêt
- Voyant éteint → marche

Heizen:

- LED leuchtet → Ein
- LED erloschen → Aus

Klima, Lüften:

- LED leuchtet → Aus
- LED erloschen → Ein