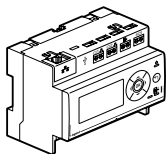
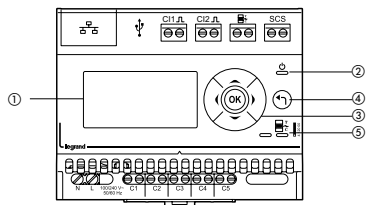


Présentation

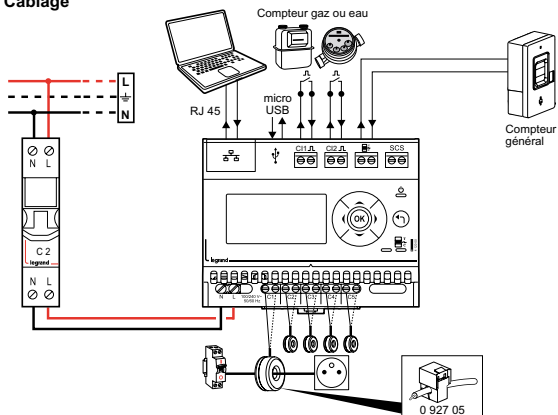


	100 - 240 V
	50 - 60 Hz
	1,5 mm ²
	RJ 45/AP
	-10°C → +55°C

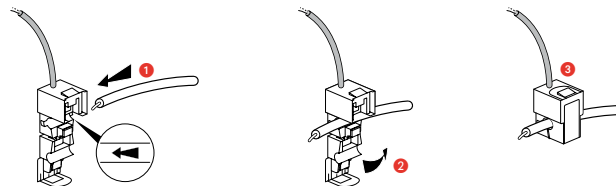


- ① Afficheur
- ② Voyant de mise sous tension
- ③ Boutons de navigation
- ④ Bouton "retour"/mise à zéro compteur partiel
- ⑤ LED TIC (spécificité France)

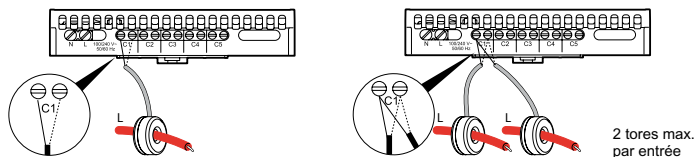
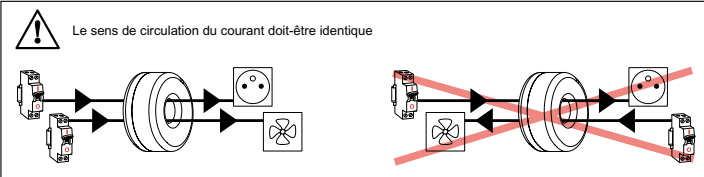
Câblage



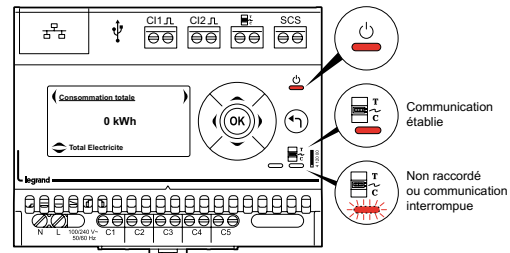
Câblage des tores (transformateurs d'intensité (TI))



- Nombre de fils max. par tore :
- 10 x 1,5 mm²
 - 7 x 2,5 mm²
 - 4 x 6 mm²
 - 1 x 10/16/25 mm²



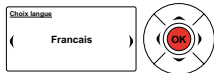
Mise en service



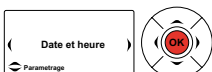
Paramétrage



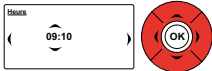
Choix de la langue



Réglage date et heure



Heure



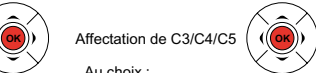
Choix de la devise



Choix des entrées tores



C2

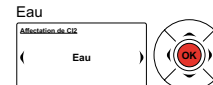
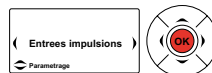


Affectation de C3/C4/C5

- Au choix :
- Chauffage
 - Refroidissement
 - Eau chaude
 - Prises de courant
 - Personnalisation



Réglages des entrées impulsions

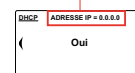
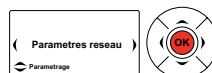


Il est possible de personnaliser une entrée à impulsion. Dans ce cas choisir **Personnalisation**

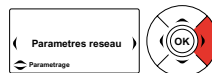
Paramétrage réseau

Adresse IP pour connexion via un navigateur web

www.legrandoc.com

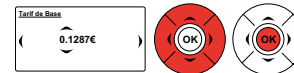
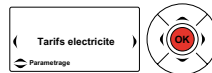


Permet d'affecter automatiquement l'adresse IP



Permet de renseigner manuellement l'adresse IP et le masque sous réseau

Renseigner les tarifs de l'électricité



Les autres tarifs disponibles sont spécifiques à la France

Visualisation des consommations



Mise à zéro du compteur partiel par usage



4 secondes