

0 911 27 - LE00264AB



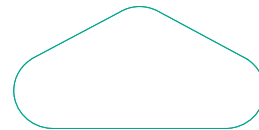
0 911 27

**legrand®**

**DOUILLE À VIS  
E14 - 60W maxi**

**!** Ce produit doit être installé conformément aux règles d'installation et de préférence par un électricien qualifié. Une installation incorrecte et/ou une utilisation incorrecte peuvent entraîner des risques de choc électrique ou d'incendie. Avant d'effectuer l'installation, lire la notice, tenir compte du lieu de montage spécifique au produit. Ne pas ouvrir, démonter, altérer ou modifier l'appareil sauf mention particulière indiquée dans la notice. Tous les produits Legrand doivent exclusivement être ouverts et réparés par du personnel formé et habilité par Legrand. Toute ouverture ou réparation non autorisée annule l'intégralité des responsabilités, droits à remplacement et garanties. Utiliser exclusivement les accessoires de la marque Legrand.

Design and Quality by LEGRAND (France)  
Made in France

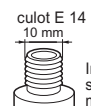


LE00264AB  
© Legrand 2006

**legrand®** Pro & Consumer Service  
LEGRAND - BP 30076  
87002 LIMOGES CEDEX FRANCE  
www.legrand.com

**RECOMMANDATIONS**

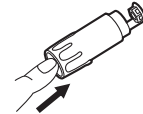
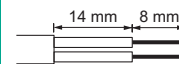
Lampe incandescente  
ou halogène  
ou basse consommation



culot E 14  
10 mm  
Installation  
sur raccord  
mâle M 10

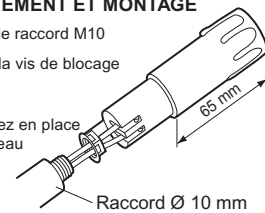
60 W maxi - 230 V~

**PREPARATION**



**BRANCHEMENT ET MONTAGE**

- 1 Vissez le raccord M10
- 2 Serrez la vis de blocage
- 3 Câblez
- 4 Remettez en place le fourreau



Raccord Ø 10 mm

**2 ans  
GARANTIE**

**PENSEZ  
AU TRI !**

Coque  
Plastique  
A jeter



CONSULTEZ POUR AVANT VOTRE LOCALITEMENT: WWW.LEGRAND.COM/RESEAUFR

**CE**

